


■ Fondazioni

NASCE «RICERCA & IMPRENDITORIALITÀ» PER FAVORIRE LO SVILUPPO TECNOLOGICO

Nasce la Fondazione Ricerca & Imprenditorialità per «sviluppare la competitività scientifica e tecnologica del nostro Paese» e, si legge in una nota, con l'obiettivo di «favorire il trasferimento tecnologico dai laboratori e dai centri di ricerca per stimolare la crescita di Pmi e di start-up ad alto contenuto tecnologico». Soci nell'iniziativa sono la Fondazione Politecnico di Milano, l'Istituto italiano di Tecnologia, la scuola superiore Sant'Anna, Enel, Finmeccanica, Intesa Sanpaolo e Telecom Italia. I gruppi metteranno in comune risorse e competenze per realizzare una scuola di formazione imprenditoriale, reperire finanziamenti a fondo perduto, facilitare l'ingresso di fondi di seed capital e private equity a sostegno degli spin-off e creare un sistema di partnership pubblico-privato per sfruttare le attività di ricerca.



DALLA BORSA

In breve

ACCORDO TRA PMS ED EXTRAPOLA IL TITOLO GUADAGNA IL 20%

Pms ha siglato, attraverso la controllata Sel-press, un accordo strategico con eXtrapola, che opera nel monitoraggio e analisi di informazioni e contenuti online. «L'intesa - si legge in una nota - potrebbe portare a un eventuale scambio di partecipazioni». Il titolo Pms è salito del 13,5 per cento.

TELECOM, IL PROGETTO SVILUPPO RETE VERRÀ PRESTO PRESENTATO ALL'AGCOM

A Venezia, alla presenza di tutti i consiglieri Telecom, è stato presentato il «quadro evolutivo della rete fissa e mobile di nuova generazione». Lo ha spiegato l'ad del gruppo, Franco Bernabè, indicando che «i consiglieri hanno condiviso il progetto di sviluppo della rete mobile fissa» che verrà presentato «in tempi molto rapidi all'Agcom».

Il calo della disoccupazione negli Stati Uniti non basta a sostenere i listini europei

Non bastano i dati sull'andamento dell'occupazione Usa - in calo di 3 mila unità e migliori rispetto alle attese - a far cambiare la rotta ai listini europei che archiviano una seduta negativa. La maglia nera nel Vecchio continente spetta a Piazza Affari, dove l'indice Ftse Mib lascia lo 0,90% mentre l'All Share lo 0,81 per cento. A Parigi la contrazione è dello 0,51%, a Londra dello 0,28% mentre Francoforte lima le perdite allo 0,20 per cento. Nella seduta milanese pesa la debolezza del comparto bancario e di Fiat, che nel giorno dello spin-off perde il 2,20% per i dati negativi sulle immatricolazioni europee a luglio e ad agosto. Vendite su Unicredit, che lascia l'1,89%, e su Intesa Sanpaolo, in calo dell'1,03 per cento. In contro-

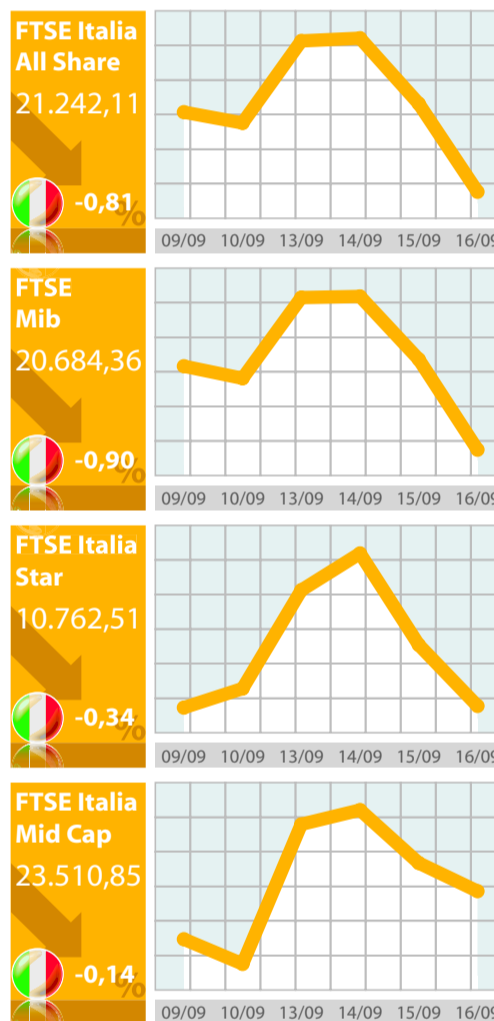
tendenza Mps, che grazie anche a un report positivo di Keefe, Bruyette & Woods guadagna lo 0,87 per cento. I movimenti sui mercati di Lottomatica e Campari spingono i titoli che, rispettivamente, salgono dell'1,39% e dell'1,40 per cento. Bene anche Luxottica, la migliore sul paniere principale, che dopo l'annuncio dei prossimi occhiali per il 3d sale dell'1,82 per cento. Geox, in ascesa dello 0,12%, è uno dei pochi altri titoli positivi. Fra le blue chips le vendite si concentrano su Ansaldo Sts, che lascia l'1,94%, su Buzzi e Telecom Italia, entrambi in calo dell'1,81%, e su Finmeccanica che perde l'1,63 per cento. Tra gli energetici, male Enel in contrazione dello 0,70% ed A2a dello 0,99%, stabile Eni che perde lo 0,19 per cento.

Fondazioni

NASCE «RICERCA & IMPRENDITORIALITÀ» PER FAVORIRE LO SVILUPPO TECNOLOGICO

Nasce la Fondazione Ricerca & Imprenditorialità per «sviluppare la competitività scientifica e tecnologica del nostro Paese» e, si legge in una nota, con l'obiettivo di «favorire il trasferimento tecnologico dai laboratori e dai centri di ricerca per stimolare la crescita di Pmi e di start-up ad alto contenuto tecnologico». Soci nell'iniziativa sono la Fondazione Politecnico di Milano, l'Istituto italiano di Tecnologia, la scuola superiore Sant'Anna, Enel, Finmeccanica, Intesa Sanpaolo e Telecom Italia. I gruppi metteranno in comune risorse e competenze per realizzare una scuola di formazione imprenditoriale, reperire finanziamenti a fondo perduto, facilitare l'ingresso di fondi di seed capital e private equity a sostegno degli spin-off e creare un sistema di partnership pubblico-privato per sfruttare le attività di ricerca.

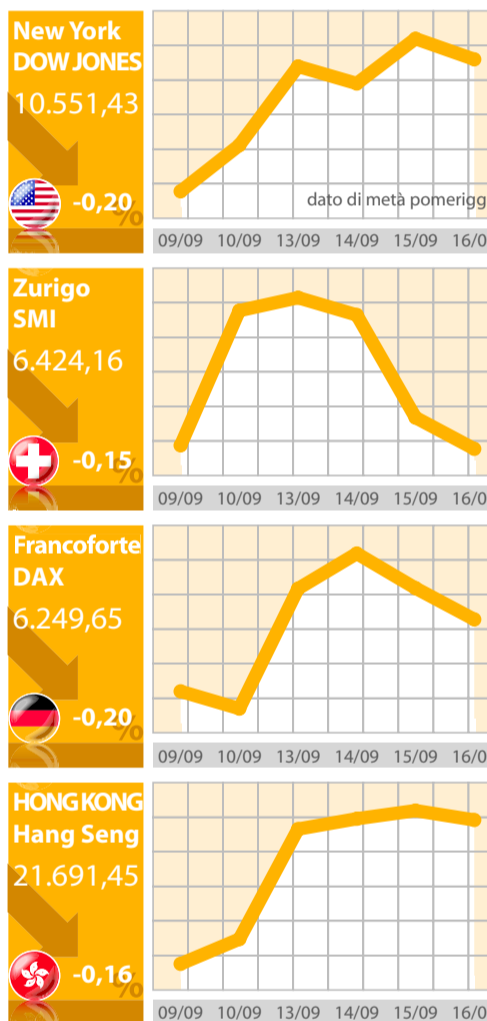
Gli indici di Milano



Gli altri indici di Milano

Titolo	Chiusura	Var. %	Titolo	Chiusura	Var. %
DJ It Titans 30	2.216,5	-0,89	Assicurazioni	3.690,66	-0,61
Mediobanca Generale	57,06	-0,68	Banche	1.145,51	-0,74
Comit Globale	1.037,03	-0,60	TLC e Servizi	1.310,33	-0,69
Comit Globale R	1.035,04	-0,67	Finanziarie	252,97	-0,45
Comit Globale R 1040	62,74	-0,70	Immobiliari	192,89	0,20
Comit Performance R	3.291,39	-0,67	Trasporti e tempo libero	1.492,29	-0,23
Comit Performance R 1040	71,37	-0,70	Industriali	506,1	-0,52

Gli indici internazionali




CLASS
 Officina delle Idee
IL SENSO DELLE CASE
 CLASS Officina delle idee s.r.l.
 Centro Direzionale Energy Park • 20059 Vimercate (MB) - via Monza, 7
 Tel. 039.5966400 - Fax. 039.5966401 www.class-re.com

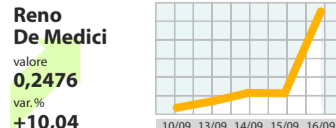
FTSE Mib

Titolo	Rif. in €	Var. %
ANSALDO STS	9,6	-1,94
ATLANTIA	15,15	-0,72
AUTOGRILL	9,505	-1,09
AZIMUT	7,17	-1,31
A2A	1,102	-0,99
B.M.PASCHI SIENA	1,045	0,87
B POP MILANO	3,7225	-1,52
BANCO POPOLARE	4,815	-0,98
BULGARI	6,125	-0,97
BUZZI UNICEM	7,32	-1,81
CAMPARI	4,3475	1,4
CIR	1,421	-1,32
ENEL	3,9125	-0,7
ENI	16,26	-0,18
EXOR	15,44	-1,22
FIAT	10,21	-2,2
FINMECCANICA	8,44	-1,63
FONDIARIA SAI	7,76	-0,32
GENERALI	14,94	-0,93
GEOX	4,0375	0,12
IMPREGILO	2,205	-1,56
INTESA SANPAOLO	2,41	-1,03
ITALCEMENTI	6,135	-0,41
LOTTOMATICA	11,64	1,39
LUXOTTICA GROUP	20,12	1,82
MEDIASET	5,135	-0,48
MEDIABANCA	6,585	-1,2
MEDIOLANUM	3,095	-0,96
PARMALAT	1,96	-1,01
PIRELLI E C.	5,75	-0,26
PRYSMIAN	13,28	0,08
SAIPEM	28,2	-
SNAM RETE GAS	3,6475	-0,21
STMICROELECTRONICS	5,51	-0,99
TELECOM ITALIA	1,033	-1,81
TENARIS	13,95	-0,64
TERNA	3,1075	-0,4
UBI BANCA	7,205	-1,1
UNICREDIT	1,972	-1,89
UNIPOL	0,5455	-1

Titoli di Stato

Titolo	ultima rilev.	Var. %	Titolo	ultima rilev.	Var. %
BOT 30.09.10 (183)	99,985	0,55	BTP 01.02.2013 4,75%	106,28	2,02
BOT 15.10.2010 (365)	99,963	0,52	BTP 15.04.2013 4,25%	105,53	2,06
BOT 28.10.2010 (182)	99,936	0,58	BTP 01.01.2113 2%	99,85	2,12
BOT 15.11.2010 (364)	99,905	0,62	BTP 1.8.2013 4,25%	105,91	2,14
BOT 31.05.2010 (183)	99,879	0,59	BTP 15.12.2013 3,75%	104,65	2,29
BOT 15.12.2010	99,851	0,62	BTP 01.06.2014 3,5%	103,86	2,44
BOT 15.12.2010 (365)	99,864	0,55	BTP 1.8.2014 4,25%	106,62	2,5
BOT 31.12.2010 (184)	99,8	0,7	BTP 1.2.2015 4,25%	106,94	2,59
BOT 14.01.2011 (364)	99,745	0,82	BTP 15.04.2015 3%	101,45	2,69
BOT 31.01.2011 (185)	99,683	0,88	BTP 15.06.2015 3%	101,29	2,77
BOT 15.02.2011 (365)	99,642	0,89	BTP 1.8.2016 3,75%	104,76	2,73
BOT 28.02.2011 (181)	99,586	0,94	BTP 1.08.2016 3,75%	104,6	2,93
BOT 15.03.2011 (365)	99,532	0,98	BTP 01.02.2017 4%	105,24	3,1
BOT 15.04.2011 (365)	99,407	1,06	BTP 1.8.2017 5,25%	112,35	3,27
BOT 15.08.2011 (364)	98,78	1,37	BTP 15.06.2018 4,5%	107,29	3,4
BOT 16.05.2011 (367)	99,266	1,11	BTP 01.08.2018 4,5%	106,97	3,54
BOT 15.06.2011 (365)	99,1	1,23	BTP 1.2.2019 4,25%	104,65	3,64
BOT 15.07.2011 (365)	98,921	1,33	BTP 01.03.2019 4,5%	106,14	3,69
BOT 15.09.2011	98,586	1,45	BTP 01.09.2019 4,25%	104,17	3,73
BTP 01.11.2010 5,5%	100,536	0,67	BTP 1.2.2020 4,5%	105,83	3,79
BTP 01.02.2011 3,75%	101,01	0,94	BTP 01.03.2020 4,25%	103,7	3,83
BTP 15.3.2011 3,5%	101,181	1,04	BTP 01.09.2020 4%	101,43	3,87
BTP 01.08.2011 5,25%	103,26	1,42	BTP 01.03.2021 3,75%	99,11	3,9
BTP 01.09.2011 4,25%	102,563	1,49	BTP 1.8.2021 3,75%	99,36	3,87
BTP 15.9.2011 3,75%	102,2	1,48	BTP 01.08.2023 4,75%	105,35	4,27
BTP 01.11.2011 1,9%	100,92	1,01	BTP 15.09.2023 2,6%	102,19	3,82
BTP 01.02.2012 5%	104,504	1,67	BTP 1.11.2023 9%	146,8	4,35
BTP 01.03.2012 3%	101,893	1,69	BTP 01.03.2025 5%	106,42	4,46
BTP 15.04.2012 4%	103,52	1,73	BTP 1.11.2026 7,25%	130,26	4,65
BTP 01.07.2012 2,5%	101,191	1,75	BTP 1.11.2027 6,5%	121,74	4,68
BTP 15.10.2012 4,25%	104,84	1,88	BTP 1.11.2029 5,25%	107,3	4,73
BTP 15.12.2012 2%	100,25	1,91	BTP 01.05.2031 6%	116,3	4,83
			BTP 1.2.2033 5,75%	113,32	4,84
			BTP 01.08.2034 5%	103,9	4,79

Il maggior rialzo



Il maggior ribasso



L'azione più scambiata



Oro e monete

Titolo	Denaro	Lettera	Titolo	360	365
ORO FINO (EURO/GR)	29,23	31,32	1 SETT.	0,503	0,51
ARGENTO (EURO/KG)	418,33	500,96	2 SETT.	0,539	0,546
LONDRA (S/ONCIA)	1274,25	1274,6	3 SETT.	0,576	0,584
ARGENTO LONDRA (S/ONCIA)	20,76	20,83	1 MESE	0,617	0,626
STERLINA V.C.	214,07	235,01	2 MESI	0,712	0,722
STERLINA N.C. (ANT.73)	214,07	235,01	3 MESI	0,879	0,891
STERLINA (POST.74)	214,07	235,01	4 MESI	0,958	0,971
KRUGERRAND	945,12	1022,58	5 MESI	1,04	1,054
MARENGO ITALIANO	167,33	189,02	6 MESI	1,139	1,155
MARENGO SVIZZERO	166,30	187,99	7 MESI	1,19	1,207
MARENGO FRANCESE	166,30	187,99	8 MESI	1,237	1,254
MARENGO BELGA	166,30	187,99	9 MESI	1,289	1,307
MARENGO AUSTRIACO	166,30	187,99	10 MESI	1,332	1,351
20 MARCHI	206,58	232,41	11 MESI	1,376	1,395
10 DOLLARI LIBERTY	464,81	562,94	12 MESI	1,425	1,445

Cross Rates

	Euro	Gran Bretagna	Giappone	Svizzera	Danimarca	Canada	Norvegia	Svezia	USA
Euro	1,000	1,194	0,893	0,756	0,134	0,745	0,126	0,108	0,765
G.Bretagna	0,837	1,000	0,748	0,633	0,112	0,624	0,105	0,091	0,640
Giappone	111,930	133,695	100,000	0,846	0,150	0,834	0,141	0,121	85,586
Svizzera	1,323	1,580	1,182	1,000	0,178	0,985	0,166	0,143	1,011
Danimarca	7,446	8,894	6,653	5,631	10,000	5,548	0,936	0,808	5,694
Canada	1,342	1,603	1,199	1,015	0,180	1,000	0,169	0,146	1,026
Norvegia	7,956	9,502	7,108	6,015	1,068	5,927	10,000	0,863	6,083
Svezia	9,218	11,011	8,236	6,970	1,238	6,867	1,159	10,000	7,049
Usa	1,308	1,562	1,168	0,989	0,176	0,974	0,164	0,142	1,000